









Naam :

| | | | | | | | |
|-----------|--|-------------|------------|-------------|-------|-------|-------|
| <p>4.</p> | <p>Welke foto toont ons de gevonden doos? Omkring.</p> <div style="display: flex; justify-content: space-around; align-items: center;">     </div> <div style="text-align: right;">  </div> | | | | | | |
| <p>5.</p> | <p>Hoe wordt de vliegende schotel nog genoemd door de nieuwslezer? Onderstreep. (meerdere antwoorden zijn mogelijk)</p> <ul style="list-style-type: none"> • Een rond voorwerp • Een vreemd vliegtuig • Een kartonnen doos • Een zwarte schijf <div style="text-align: right;">  </div> | | | | | | |
| <p>6.</p> | <p>Welk woord hoorde je het eerst in het bericht? Nummer van 1 tot 3.</p> <table style="width: 100%; border: none;"> <tr> <td style="text-align: center; width: 33%;">politie</td> <td style="text-align: center; width: 33%;">lichtflits</td> <td style="text-align: center; width: 33%;">schoolpoort</td> </tr> <tr> <td style="text-align: center;">.....</td> <td style="text-align: center;">.....</td> <td style="text-align: center;">.....</td> </tr> </table> <div style="text-align: right;">  </div> | politie | lichtflits | schoolpoort | | | |
| politie | lichtflits | schoolpoort | | | | | |
| | | | | | | | |
| <p>7.</p> | <p>Is dit echt gebeurd? Ja of nee (omkring) Waarom denk je dit?</p> <p>.....</p> <p>.....</p> <div style="text-align: right;">  </div> | | | | | | |
| <p>8.</p> | <p>Waarom? Onderstreep het juiste antwoord. De vliegende schotel cirkelde volgens de onderzoekers boven de school</p> <ul style="list-style-type: none"> • om de directeur te vinden. • om de zwarte doos te zoeken. • om naar de sterren te kijken. • om benzine te tanken. <div style="text-align: right;">  </div> | | | | | | |



Naam :

9. Hier zie je de voorwerpen die de politie vond in de doos.



Nummer de voorwerpen van 1 tot 4

2